


Қазақстан Республикасы Ғылым және жоғары білім министрлігі

Қорқыт Ата атындағы Қызылорда университеті



6В07155 – «Электр энергетикасы» білім беру бағдарламасының

2023-2027 жылдарға арналған

ДАМУ ЖОСПАРЫ

Қызылорда, 2023ж.

Бекітілген

«Инженерлі - технологиялық институт» бойынша академиялық сапа комитетінің отырысында

Хаттама № 9 «12» 05 2023ж.


Комитет төрағасы  Б.Б. Абжалелов

(қолы)

Қарастырылды

«Электр энергетикасы, техносфералық қауіпсіздік және экология» БББ отырысында

Хаттама № 9 «19» 04 2023ж.

БББ жетекшісі  Г.К. Сыдыкова

БІЛІМ БЕРУ БАҒДАРЛАМАСЫНЫҢ ЖОСПАРЫН ӘЗІРЛЕУ ҮШІН НЕГІЗ:

Қорқыт Ата атындағы Қызылорда университетінің 2023-2027 жылдарға арналған стратегиялық даму жоспары

№	Мәселенің анықталуы (үлесі)	Біл.	2023	2024	2025	2026	2027
1	Білім беру бағдарламасы	жыл	99	113	125	135	145
2	Орта техникалық білім беру бағдарламасы	жыл	21	23	25	27	29
3	Мастары білім беру бағдарламасы	жыл	5	10	12	14	16
4	Ғылыми оқу бағдарламасы	жыл	99	73	73	35	25
5	Специальдік бағдарламасы	жыл	5	10	12	14	16
6	Диплом бағдарламасы	жыл	60	127	142	152	162

№	Мәселенің анықталуы (үлесі)	Біл.	2023	2024	2025	2026	2027
7	Қызылорда облысы бойынша	орын	24	27	29	31	33
8	Қызылорда облысы бойынша	жыл	4	8	10	12	14
9	Қызылорда облысы бойынша	жыл	4	8	10	12	14

1. БББ әзірлеушілері

БББ бойынша жұмыс берушілер кеңесінің мүшелері	Каракозов Б.К. Сералиев А.Е.
Негізгі жұмыс берушілер	Каракозов Б.К. Усаин М. Сералиев А.Е. Кальменова Г.С. Нуратдинов К.Т.
Жұмыс берушілер арасындағы академиялық кеңестің мүшелері	Кальменова Г.С.
БББ шеңберінде ынтымақтастық жүзеге асырылатын негізгі білім беру мекемелері, кәсіпорындар	«Қызылорда электр тарату тораптары компаниясы» АҚ, «Қызылорда жылу электр орталығы» МКК
БББ филиалдары	«Қызылорда электр тарату тораптары компаниясы» АҚ, «Қызылорда жылу электр орталығы» МКК

1. БІЛІМ БЕРУ БАҒДАРЛАМАСЫН ДАМУДЫҢ НЕГІЗГІ МІНДЕТТЕРІ

Стратегиялық бағыт 1. Университеттің білім беру қызметтеріне қолжетімділікті кеңейту

№	Нәтижелер көрсеткіштері (үлесі, пайызы, саны)	Ед. изм.	2023	2024	2025	2026	2027
1.	Білім алушылар контингенті	адам	99	118	125	135	150
2.	Орта техникалық оқудан кейінгі білім алушылар контингенті. Кәсіптік немесе орта білім беру (жеделдетілген оқыту.)	адам	21	23	25	27	29
3.	Жоғары білімнен кейінгі білім алушылар контингенті	адам	-	10	12	16	20
4.	Күндізгі оқу формасына қабылдау, 4 жыл	адам	69	75	78	80	85
5.	Оқытудың жеделдетілген түріне қабылдау (3 жыл, 4 жыл)	адам	9	10	12	16	18
6.	Бітіруші түлектер	адам	60	77	82	100	110

Стратегиялық бағыт 2. Білім беру қызметін инновациялық қамтамасыз ету

№	Нәтижелер көрсеткіштері (үлесі, пайызы, саны)	Ед. изм.	2023	2024	2025	2026	2027
2.	Атамекен ҰҚП ББ рейтингінің қорытындысы	орын	24	22	20	18	16
3.	БББ аккредиттеу	нақты	+	-	-	-	-
4.	Ірі компаниялардың, ұлттық компаниялардың, мемлекеттік органдардың, қауымдастықтардың және жұмыс берушілердің	нақты	+				

	қатысуымен білім беру бағдарламасын әзірлеу						
5.	Еңбек нарығының талаптарын ескере отырып БББ жаңарту	нақты	+				
6.	Тиісті сала бойынша оқу процесіне тартылған мамандардың саны	адам	3	3	4	4	4
7.	БББ бойынша ғылыми дәрежесі бар ПОҚ үлесі	%	53,8	55	57	60	62
8.	Пәндік салада біліктілікті арттыру курстарынан өткен ПОҚ саны	адам	12	14	16	18	20
9.	Оқу аяқталғаннан кейінгі бірінші жылы жұмысқа орналастырылған БББ түлектерінің үлесі (түлектердің жалпы санынан)	%	70	75	80	85	90
10.	Білім беру қызметтерінің сапасын бағалауға қатысатын университет түлектерінің үлесі (күндізгі оқыту)	%	77	80	85	90	95
11.	Мамандарды даярлау сапасын бағалауға қатысатын жұмыс берушілердің саны	адам	4	4	4	5	5
12.	ПОҚ педагогикалық қызметін бағалауға қатысатын білім алушылардың үлесі (күндізгі оқыту)	%	100	100	100	100	100
13.	ҰБТ шекті балынан өткен түлектердің үлесі (тек пед мамандықтары үшін)	%					
14.	БББ оқытушылары әзірлеген ЖАОК саны	ед	2	2	3	3	4
15.	«Алтын белгі» белгілері бар жоғары оқу орындарына түскендердің, соңғы үш жылдағы халықаралық олимпиадалар мен ғылыми жобалар конкурстарының жеңімпаздарының, ағымдағы оқу жылындағы президенттік, республикалық олимпиадалар мен ғылыми жобалар конкурстарының (бірінші, екінші және үшінші дәрежелі дипломдармен марапатталған) жеңімпаздарының жалпы санынан үлесі	%	3	5	10	12	14

Стратегиялық бағыт 3. Халықаралық ынтымақтастық және интернационалдандыру

№	Нәтижелер көрсеткіштері (үлесі, пайызы, саны)	Ед. изм.	2023	2024	2025	2026	2027
1.	БББ шеңберіндегі жоғары оқу орындары арасындағы серіктестік: қос дипломды БББ	ед.					
	шетелдік жоғары оқу орнымен	ед.	-	-	1	1	1

	қазақстандық ЖОО-мен	ед.	-	-	1	1	1
2.	БББ бойынша ағылшын тіліндегі пәндер саны	ед.	-	-	1	1	1
3.	Сыртқы шығыс академиялық ұтқырлық бағдарламасы шеңберінде қатысатын БББ білім алушылардың саны	адам	-	1	1	2	2
4.	Ішкі шығыс академиялық ұтқырлық бағдарламасы шеңберінде қатысатын БББ білім алушылардың саны	адам	2	2	4	5	5
5.	Ішкі кіріс академиялық ұтқырлық бағдарламасы шеңберінде қатысатын БББ білім алушылардың саны	адам	-	1	2	3	4
6.	Ішкі шығыс академиялық ұтқырлық бағдарламасы шеңберінде қатысатын ПОҚ саны	адам	3	3	4	4	5
7.	Ішкі кіріс академиялық ұтқырлық бағдарламасы шеңберінде қатысатын ПОҚ саны	адам	1	1	2	2	3
8.	Тартылған шетелдік ғалымдардың саны	адам	2	2	2	3	4
9.	Сыртқы шығыс академиялық ұтқырлық бағдарламасы шеңберінде қатысатын ПОҚ саны	адам	1	1	2	2	2
10.	Ағылшын тілінде оқытатын ПОҚ саны	адам	1	2	2	3	3

Стратегиялық бағыт 4. Инновациялық экожүйені дамыту

№	Нәтижелер көрсеткіштері (үлесі, пайызы, саны)	Ед. изм.	2023	2024	2025	2026	2027
1.	Білім беру және зерттеу жобаларына қатысатын ПОҚ саны	адам	4	5	5	6	6
2.	Іргелі және қолданбалы зерттеулерді іске асыруға қатысатын ПОҚ саны	адам	-	1	1	1	2
3.	ClarivateAnalytics компаниясының Journal Citation Reports деректері бойынша 1, 2 және 3 квантилге кіретін немесе Scopus дерекқорында Citescore бойынша процентиль көрсеткіші бар басылымдардағы жарияланымдар саны	ед.	2	3	3	3	4
4.	ThomsonReuters/Scopus дерекқорына кіретін нөлдік емес импакт-факторы бар журналдарда докторанттардың ғылыми мақалаларының жарияланымдарының саны	ед.	-	-	1	1	1
5.	Халықаралық ынтымақтастық шеңберінде орындалатын ҒЗЖ саны	ед.	-	1	1	1	1
6.	ҚР ҒЖБМ Ғылым және жоғары білім саласындағы бақылау комитетінің ғылыми қызметтің нәтижелерін	ед.	4	4	5	7	9

	жариялау үшін ұсынған басылымдардағы жарияланымдар саны						
7.	Білім алушылардың жарияланымдар саны	ед.	2	2	4	4	5
8.	Ғылыми зерттеулерге қатысатын білім алушылардың саны	адам	1	1	2	2	3
9.	Ғылыми конкурстарға қатысатын студенттер саны	адам	1	1	2	2	3
10.	Республикалық олимпиадаларға қатысатын студенттер саны	адам	2	2	3	3	4

Стратегиялық бағыт 5. Инфрақұрылымды жаңғырту


№	Нәтижелер көрсеткіштері (үлесі, пайызы, саны)	Ед. Изм.	2023	2024	2025	2026	2027
1	Компьютерлік паркті дамыту	ед	8	10	12	14	16
2	Бағдарламалық жасақтаманы сатып алу	ед	-	2	3	3	4
3	Зертханалық жабдықтарды сатып алу және т. б.	ед	8	8	8	9	10
4	Кітапхана қорын толықтыру	ед	5	10	15	15	20
5	Жиһаз сатып алу	ед.	16	16	16	17	17

Тәуекелдерді басқару

БББ мақсатқа жетуге және нысаналы индикаторларға қол жеткізуге кедергі келтіретін бірқатар тәуекелдерге тап болуы мүмкін.

Мақсатқа жетуге әсер етуі мүмкін тәуекелдердің атауы	Мероприятия по управлению рисками
Талапкерлердің еліміздің басқа өңірлеріне және жақын және алыс шет елдерге кетуі	- білім алушылармен кәсіптік бағдар беру жұмысы барысында әртүрлі материалдық-техникалық базаны пайдалану
Ғылыми дәрежелері бар оқытушылар үлесінің төмендеуі	- Phd докторларын тарту; - Phd докторларын мақсатты даярлау
ПОҚ ағылшын тілін жетік білмеуі	- ПОҚ-ны ағылшын тілін үйренуге тарту; - оқытушылардың шетелдік тағылымдамаларға қатысуын ұйымдастыру
Докторлық диссертацияны қорғаусыз бітірген докторантура түлектерінің үлесін арттыру	- ғылыми жарияланымдар мәселелері бойынша семинарларға қатысу
Шетелдік студенттердің төмен үлесі	- алыс және жақын шетелдердің оқу орындарымен байланысты күшейту; - шетел азаматтары үшін онлайн-форумдарға қатысу

БББ жетекшісі



Г.К. Сыдыкова