

Министерство науки и высшего образования Республики Казахстан

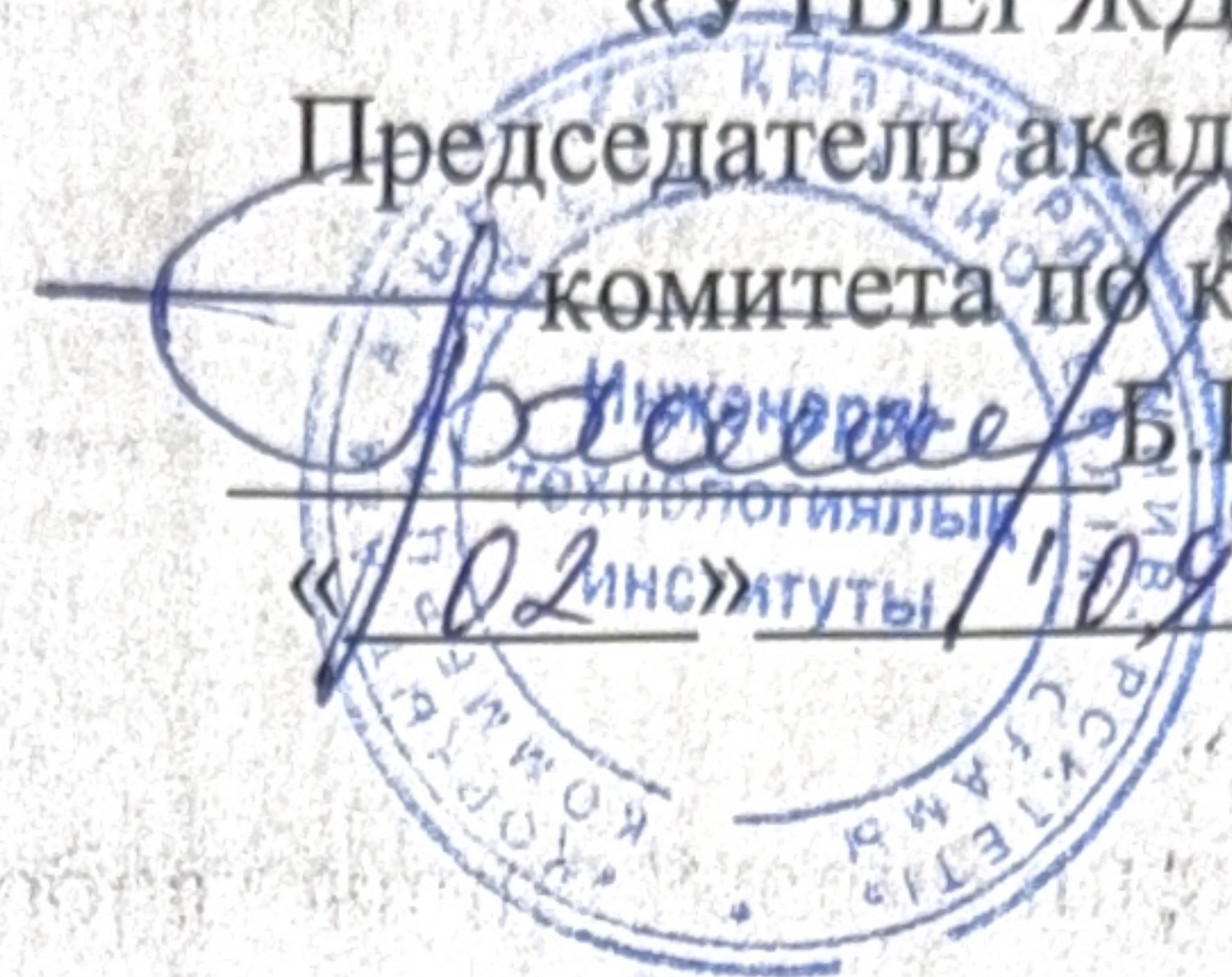
НАО «Кызылординский университет имени Коркыт Ата»

«УТВЕРЖДАЮ»

Председатель академическому
комитета по качеству

 Б.Б. Абжалелов

2025 ж.



ПЛАН РАЗВИТИЯ

образовательной программы

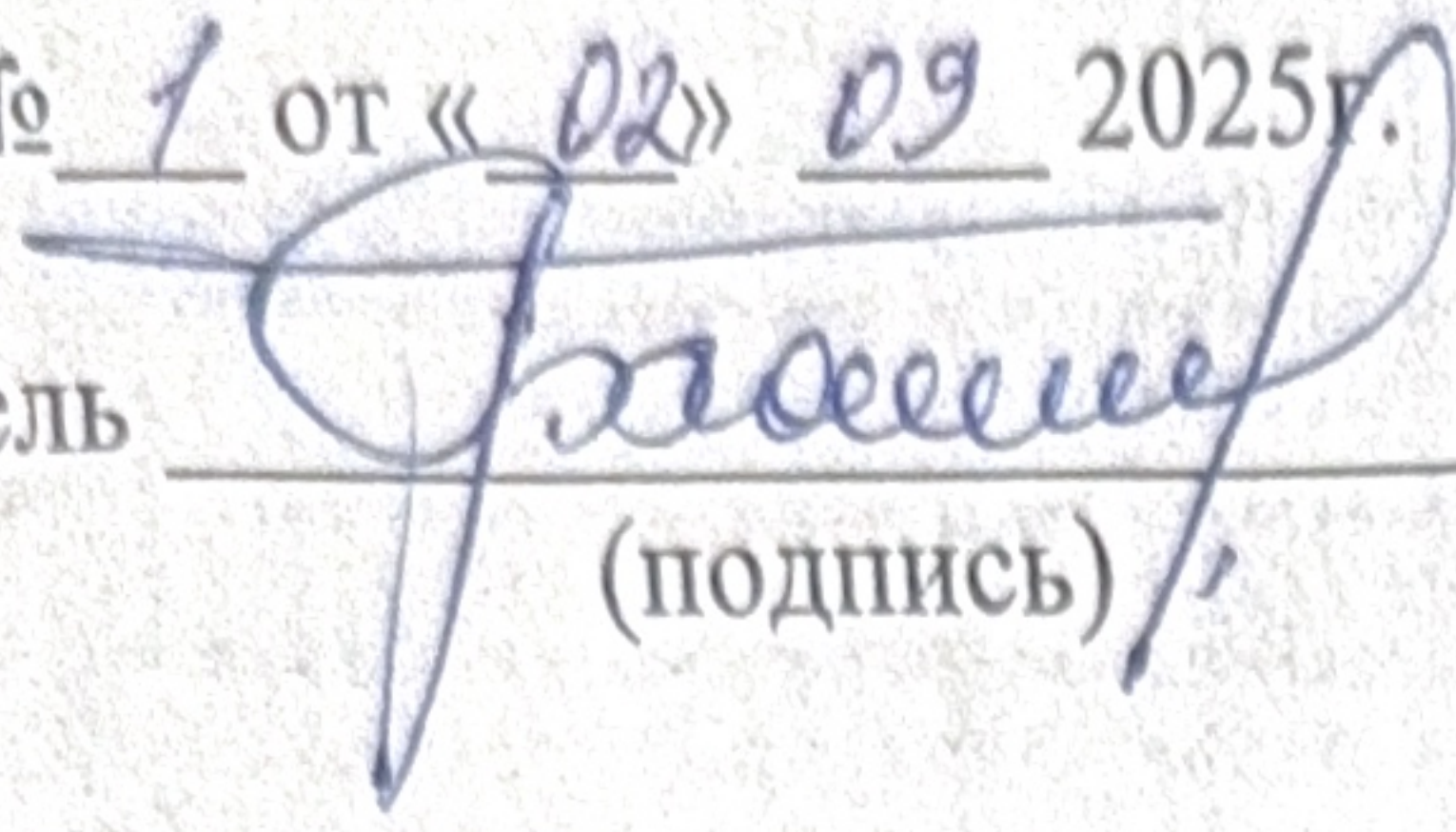
7M05202 – «Экология» на 2025-2029 годы

Кызылорда, 2025г.

УТВЕРЖДЕНО

На заседании Комитета академического качества по «Инженерно-технологический институт»

Протокол № 1 от «02» 09 2025г.

Председатель  Б.Б. Абжалелов
(подпись)

РАСМОТРЕНО

На заседании ОП «Электроэнергетика, техносферная безопасность и экология»

Протокол № 1 от «02» 09 2025г.

Руководитель ОП  Г.К. Сыдыкова

ОСНОВАНИЕ ДЛЯ РАЗРАБОТКИ ПЛАНА ОБРАЗОВАТЕЛЬНОЙ ПРОГРАММЫ:

Стратегический план развития КУ имени Коркыт Ата на 2025 -2029

1. Разработчики ОП

Члены совета работодателей по ОП	<p>Филиал РГП на ПХВ «Национальный центр экспертизы» КСЭК МЗ РК по Кызылординской области, директор — Калиева Ф.И.</p> <p>Директор ТОО «ECO GUARD» — А. Нурмаханов.</p> <p>Директор ТОО «Сыр-Арал сараптама» — Бердиева Ж.Ж.</p> <p>Директор ТОО «KDM Standart» — Утегенов К.М.</p>
Основные работодатели	РГП на ПХВ «Национальный центр экспертизы» КСЭК МЗ РК по Кызылординской области, ТОО «ECO GUARD», ТОО «Сыр-Арал сараптама», ТОО «KDM Standart».
Члены Академического Совета среди работодателей	Утегенов К.М.
Основные образовательные учреждения, предприятия, с которыми осуществляется сотрудничество в рамках ОП	РГП на ПХВ «Национальный центр экспертизы» КСЭК МЗ РК по Кызылординской области, ТОО «ECO GUARD»,
Филиалы ОП	<p>Филиал РГП на ПХВ «Национальный центр экспертизы» КСЭК МЗ РК по Кызылординской области,</p> <p>ТОО «ECO GUARD»,</p> <p>Департамент экологии по Кызылординской области.</p>

1. ОСНОВНЫЕ ЗАДАЧИ РАЗВИТИЯ ОБРАЗОВАТЕЛЬНОЙ ПРОГРАММЫ

Стратегическое направление 1. *Расширение доступа к образовательным услугам университета*

№	Показатели результатов (доля, процент, количество)	Ед. изм.	2025	2026	2027	2028	2029
1.	Контингент обучающихся	чел	2	3	3	4	4
2.	Контингент обучающихся после средне технич. Проф или среднего образования (уск.обуч.)	чел	2	3	3	4	4
3.	Контингент обучающихся после высшего образования	чел	-	-	-	-	-
4.	Прием на дневную форму обучения, 4 года	чел	2	3	4	4	4
5.	Прием на ускоренную форму обучения (3 года, 4 лет)	чел	2	3	3	4	4
6.	Выпуск	чел	2	3	3	4	4

Стратегическое направление 2. *Инновационное обеспечение образовательной деятельности*

№	Показатели результатов (доля, процент, количество)	Ед. изм.	2025	2026	2027	2028	2029
---	--	----------	------	------	------	------	------

2.	Итоги рейтинга ОП НПП Атамекен	место	20	20	19	19	18
3.	Аккредитация ОП	факт	+	+	+	+	+
4.	Разработка образовательной программы с участием крупных компаний, национальных компаний, госорганов, ассоциаций и работодателей	факт	+	+	+	+	+
5.	Обновление ОП с учетом требований рынка труда	факт	+	+	+	+	+
6.	Количество привлеченных к учебному процессу специалистов по соответствующей отрасли	чел	2	2	2	3	3
7.	Доля ППС с ученой степенью по ОП	%	100	100	100	100	100
8.	Количество ППС, прошедших курсы повышения квалификации в предметной области	чел	4	4	5	5	5
9.	Доля выпускников ОП, трудоустроенных в первый год после завершения обучения (от общего количества выпускников)	%	100	100	100	100	100
10.	Доля выпускников университета, участвующих в оценке качества образовательных услуг (дневное обучение)	%	100	100	100	100	100
11.	Количество работодателей, участвующих в оценке качества подготовки специалистов	чел	2	2	3	4	4
12.	Доля обучающихся, участвующих в оценке педагогической деятельности ППС (дневное обучение)	%	100	100	100	100	100
13.	Доля выпускников, прошедшие пороговый балл НКТ (только для педспециальностей)	%	-	-	-	-	-
14.	Количество МООК, разработанные преподавателями ОП	ед	1	1	2	2	3
15.	Доля поступивших в ВУЗы, имеющих знаки «Алтын белгі», победителей международных олимпиад и конкурсов научных проектов последних трех лет, победителей президентской, республиканских олимпиад и конкурсов научных проектов текущего учебного года (награжденные дипломами первой, второй и третьей степени) от их общего количества	%	-	-	-	1	1

Стратегическое направление 3. Международное сотрудничество и интернационализация

№	Показатели результатов (доля, процент, количество)	Ед. изм.	2025	2026	2027	2028	2029
1.	Межвузовское партнерство в рамках ОП: Двудипломные ОП	ед.	1	1	1	1	1
	с зарубежным вузом	ед.	-	-	1	1	1
	с казахстанским вузом	ед.	-	-	-	1	1
2.	Количество дисциплин на английском языке по ОП	ед.	-	-	-	1	1
3.	Количество обучающихся ОП, участвующих в рамках программы внешней исходящей академической мобильности	чел	-	-	1	1	1
4.	Количество обучающихся ОП, участвующих в рамках программы внутренней исходящей академической мобильности	чел	-	-	1	1	1
5.	Количество обучающихся ОП, участвующих в рамках программы внутренней входящей академической мобильности	чел	-	-	1	1	1
6.	Количество ППС, участвующих в рамках программы внутренней исходящей академической мобильности	чел	-	1	1	2	2
7.	Количество ППС, участвующего в рамках программы внутренней входящей академической мобильности	чел	-	1	1	2	2
8.	Количество привлеченных зарубежных ученых	чел	1	1	2	2	2
9.	Количество ППС, участвующего в рамках программы внешней исходящей академической мобильности	чел	-	-	1	1	1
10.	Количество ППС, преподающих на английском языке	чел	-	-	1	1	1

Стратегическое направление 4. Развитие инновационной экосистемы

№	Показатели результатов (доля, процент, количество)	Ед. изм.	2025	2026	2027	2028	2029
1.	Количество ППС, участвующих в образовательных и исследовательских проектах	чел	-	1	1	1	1
2.	Количество ППС, участвующего в реализации фундаментальных и прикладных исследований	чел	1	1	2	2	2
3.	Количество публикаций в изданиях, входящих в 1, 2 и 3 квартили по данным JournalCitationReports	ед.	1	1	1	2	2

	компаний ClarivateAnalytics или имеющих в базе данных Scopusпоказатель процентиль по CiteScore						
4.	Количество публикаций научных статей докторантов в журналах с ненулевым импакт- фактором, входящих в базы данных ThomsonReuters/Scopus	ед.	-	-	-	-	-
5.	Количество НИР, выполняемых в рамках международного сотрудничества	ед.	-	-	-	-	-
6.	Количество публикаций в изданиях, рекомендованных КОКСНВО	ед.	-	2	2	3	3
7.	Количество публикаций обучающихся	ед.	5	5	6	6	7
8.	Количество обучающихся, принимающих участие в научных исследованиях	чел	-	-	1	1	1
9.	Количество студентов, принимающих участие в научных конкурсах	чел	-	-	-	-	-
10.	Количество студентов, принимающих участие в республиканских олимпиадах	чел	-	-	-	-	-

Стратегическое направление 5. Модернизация инфраструктуры

№	Показатели результатов (доля, процент, количество)	Ед. Изм.	2025	2026	2027	2028	2029
1	Развитие компьютерного парка	ед	-	-	3	5	5
2	Приобретение программного обеспечения	ед	-	-	3	5	5
3	Приобретение лабораторного оборудования и др.	ед	-	1	1	1	1
4	Пополнение библиотечного фонда	ед	1	2	2	3	3
5	Приобретение мебели	ед.	-	-	-	-	-


Управление рисками

ОП может столкнуться с рядом рисков, препятствующих достижению цели и достижению целевых индикаторов.

Наименование рисков, которые могут повлиять на достижение цели	Мероприятия по управлению рисками
Отток абитуриентов в другие регионы страны и в страны ближнего и дальнего зарубежья	- использование различной материально-технической базы в ходе профориентационной работы с обучающимися
Снижение доли преподавателей с учеными степенями	- привлечение докторов PhD; - целевая подготовка докторов PhD
Недостаточное владение ППС	- привлечение ППС к изучению

английском языке	английского языка; - организация участия преподавателей в зарубежных стажировках
Увеличение доли выпускников докторантуры, окончившие обучение без защиты докторской диссертации	- участие в семинарах по вопросам научных публикаций
Низкая доля иностранных студентов	- усиление связи с учебными заведениями дальнего и ближнего зарубежья; - участие в онлайн-форумах для иностранных граждан

Руководитель ОП



Г.К. Сыдыкова